



S-2026-2



VIKING GARN®

«Nova»-tröja och mössa



Design: Turid Stapnes

Foto: Studio Hjelm



S-2026-2



Mohrino

«Nova»-tröja och mössa 2026

Storlekar: 2 - 4 - 6 - 8 - 10 - 12 år

Övervidd: 62 - 68 - 73 - 80 - 84 - 90 cm

Hel längd: 39 - 43 - 48 - 53 - 58 - 62 cm

Ärmlängd: 21 - 26 - 29 - 34 - 38 - 41 cm

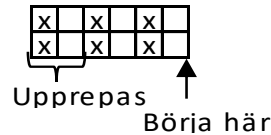
GARNALTERNATIV: Mohrino (50% Young Goat Mohair, 41% Merino Ull, 9% Polyamid), nystan à 50 g.**Färg 1:** Jeansblå nr 527: 3 - 3 - 3 - 4 - 4 - 5 nystan**Färg 2:** Rosa nr 564: 1 - 1 - 1 - 1 - 1 - 2 nystan**Färg 3:** Korall nr 562: 1 - 1 - 1 - 1 - 1 - 1 nystan**Färg 4:** Lila nr 568: 1 - 1 - 1 - 1 - 1 - 1 nystan**Färg 5:** Naturvit nr 502: 1 - 1 - 1 - 1 - 1 - 1 nystan

Montering

Sy ihop under ärmarna.

Fäst alla lösa trådar snyggt på avigan.

Mönster B

**Stickor och tillbehör:** Rund och strumpstickor nr 6 och 7.**Stickfasthet:** 12 m slätstickning på st nr 7 mäter ca 10 cm.**Viktigt att stickfastheten hålls för ett lyckat resultat.**Lägg upp med **färg 1** på st nr 6, 74 - 82 - 88 - 96 - 100 - 108 m och sticka resår med 1 rm, 1 am runt ca 6 cm.

Byt till st nr 7 och fortsätt runt i slätstickning. Sätt ett märke i var sida med 37 - 41 - 45 - 47 - 51 - 55 m till framstycket och 37 - 41 - 43 - 47 - 49 - 53 m till bakstycket.

När arb mäter ca 25 - 28 - 32 - 36 - 40 - 43 cm, maska av 6 m i var sida (= 3 m på var sida av märket).

Ärmar

Lägg upp med **färg 1** på st nr 6, 18 - 18 - 20 - 22 - 22 - 24 m och sticka resår med 1 rm, 1 am runt ca 5 - 5 - 6 - 6 - 6 - 6 cm.

Byt till st nr 7. Sticka slätstickning och öka på 1:a v jämnt fördelat till 21 - 21 - 22 - 25 - 26 - 26 m. Sätt ett märke i v början (= mitt under ärmen) och öka 1 m på var sida av detta ca var 5 - 7 - 4 ½ - 5 ½ - 5 - 5 ½ cm till det är 27 - 27 - 32 - 36 - 38 - 38 m på v och ärmen mäter ca 21 - 26 - 29 - 34 - 38 - 41 cm. På sista v, maska av 6 m mitt under ärmen (3 m på var sida av märket).

Sticka en motsvarande ärm.

Oket

Sticka in alla delar på samma rundsticka nr 7 med en ärm över de avmaskade m i var sida = 104 - 112 - 128 - 144 - 152 - 160 m på v. Sticka mönster A runt efter diagrammet. Börja bak vid höger axel och räkna ut från mitt bak var i diagrammet du ska börja. När mönster A är färdigstickat är det 39 - 42 - 48 - 54 - 57 - 60 m kvar på v. På sista v minska fördelat till 36 - 38 - 40 - 42 - 42 - 44 m. Sticka 2 v mönster B.

Halskant

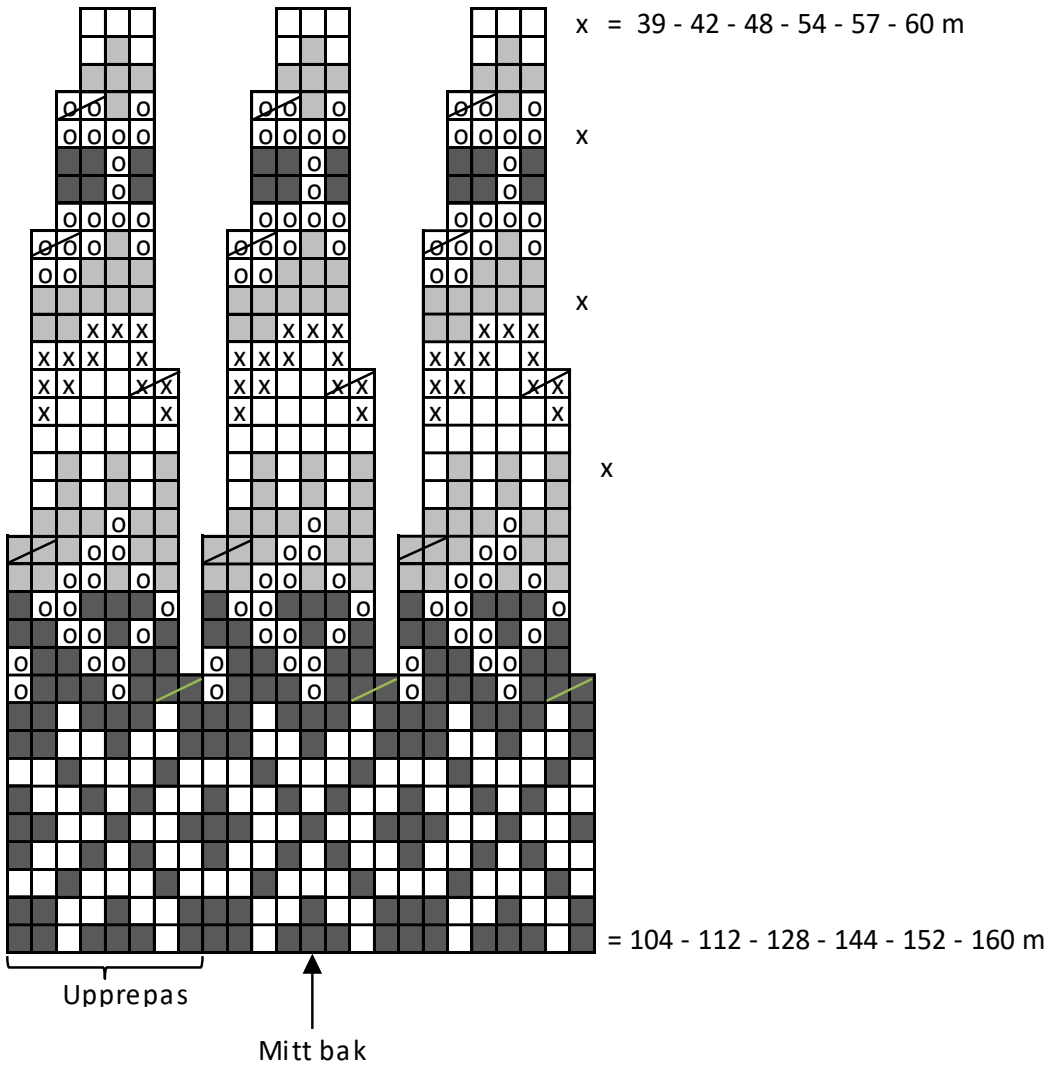
Fortsätt med **färg 5**. Byt till st nr 6. Sticka 1 v slätstickning, **därefter** 6 cm runt i resår med 1 rm, 1 am. Maska av löst med rätt över rätt och avigt över avigt.



S-2026-2



Mönster A



- = färg 1
- = färg 2
- = färg 3
- = färg 4
- = färg 5
- = 2 m rätt tills

x = Stickas inte stl 2 och 4 år
 Stickas 1 gång stl 6, 8 och 10 år
 Stickas 2 ggr stl 12 år



S-2026-2



Mohrino

«Nova»-mössa

Storlekar: 2/4 - 6/8 - 10/12 år
GARNALTERNATIV: Mohrino (50% Young Goat Mohair, 41% Merino Ull, 9% Polyamid), nystan à 50 g.

Garnmängd: garnrester från tröjan


Stickor och tillbehör: Rund och strumpstickor nr 6 och 7.

Stickfasthet: 12 m slätstickning på st nr 7 mäter ca 10 cm.
Viktigt att stickfastheten hålls för ett lyckat resultat.

Lägg upp med **färg 5** på st nr 6, 48 – 54 – 60 m och sticka resår med 1 rm, 1 am runt ca 8 cm. Byt till st nr 7 och sticka mönster C runt efter diagrammet därefter slätstickning med **färg 1** till mössan mäter ca 25 – 27 – 29 cm (mät från mitt i resåren). Minska nu för topp. Sticka 2 och 2 m rätt tills. Sticka 1 v slätstickning. Upprepa minskningen till det är 12 – 14 – 15 m kvar på v. Klipp av tråden och trä den genom maskorna. Fäst tråden ordentligt.

Gör en stor boll av restgarnet och fäst den i toppen av mössan.

Mönster C



- = färg 1
- = färg 2
- = färg 3
- ◐ = färg 4
- ⊗ = färg 5

Upprepas

Börja här